

Premium-luokka veneiden & jahtien hionnassa

1
Samm 1:
CUT



PROFILE PREMIUM

Profile Premium on korkealaatuinen vesiohenteinen hiomatahna, joka poistaa hiotuilta maali- ja muovipinnoilta hiomapaperin jäljet jopa P1200 asti. Sopii erinomaisesti veneen ja jahtin rungon hiontaan sekä jäämien poistamiseen.

Sopii myös tummemmille värisävyille, jolla saavutat siistin ja korkeakiiltoisen pinnan vaivattomasti.

2
Samm 2:
FINISH



PROFILE FINISH

Profile Finish on hyvälaatuinen hienorakeinen hiomatahna loppukäsittelyyn. Käytetään Profile Premium hiomatahnalla käsiteltyihin pintoihin paremman kiillon aikaansaamiseksi (esim. hologrammien poistamiseksi).

Vaaleiden sävyjen kiillotuksessa Profile Premium tahna yleensä riittää eli Profile Finish tahnaa ei enää sen lisäksi tarvita.

3
Samm 3:
PROTECT



PROFILE POLYMER UV WAX

Profile Polymer UV wax on korkealaatuinen UV:ltä suojaava ja vettä hylkivä vaha, jolla saat erityisen kiiltävän sekä kestäväen suojan käsittelypinnoille.

Voidaan levittää koneella tai käsin.

SEOTUD TOOTED




GMW801(8") - hiomatyyny, 100 % "pyöritettyä" lampaanvillaa. Erinomaisen leikkaavaa, joten sopii käytettäväksi Profile Premium hiomatahnan kanssa.

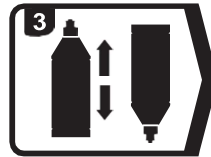

GML601(6") & GML801(8") - hiomatyyny, 100 % aitoa lampaanvillaa, joka sopii käytettäväksi Profile Finish hiomatahnan kanssa, ja myös Profile Polymer UV vahan levitykseen ja kiillotukseen.




PROFILE PREMIUM



Parhaan tuloksen saavuttamiseksi käytä Farecla GMW 801 pöyrritetystä lampaanvillasta hiomatyynyä



Ravista tuotetta kunnolla ja laita pieni määrä tuotetta tyynyyn sekä pintaan

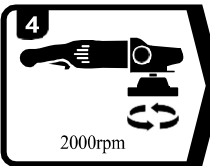
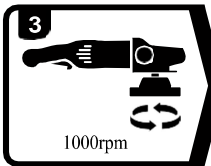
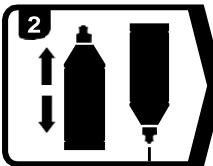
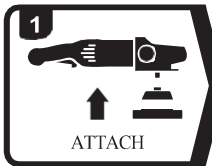


Peitä käsiteltävä pinta tasaisella kerroksella ja käsittele nopeudella 1500 – 1800 p/min. Tarvittaessa toista toimenpidettä




Puhdista pinta mikrokuituliinalla

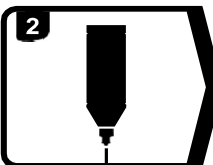
PROFILE FINISH




PROFILE UV POLYMER WAX



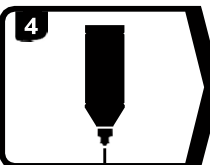
Ravista tuotetta kunnolla ennen käyttöä



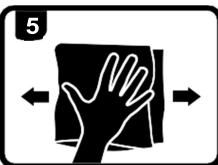
Laita pieni määrä tuotetta tyynyyn tai suoraan pintaan



Hiero tuote pintaan ja käsittele nopeudella 1000 – 1500 p/min.



Toista 2-3 vaiheita, kunnes saavutat halutun tuloksen



Puhdista pinnat mikrokuituliinalla